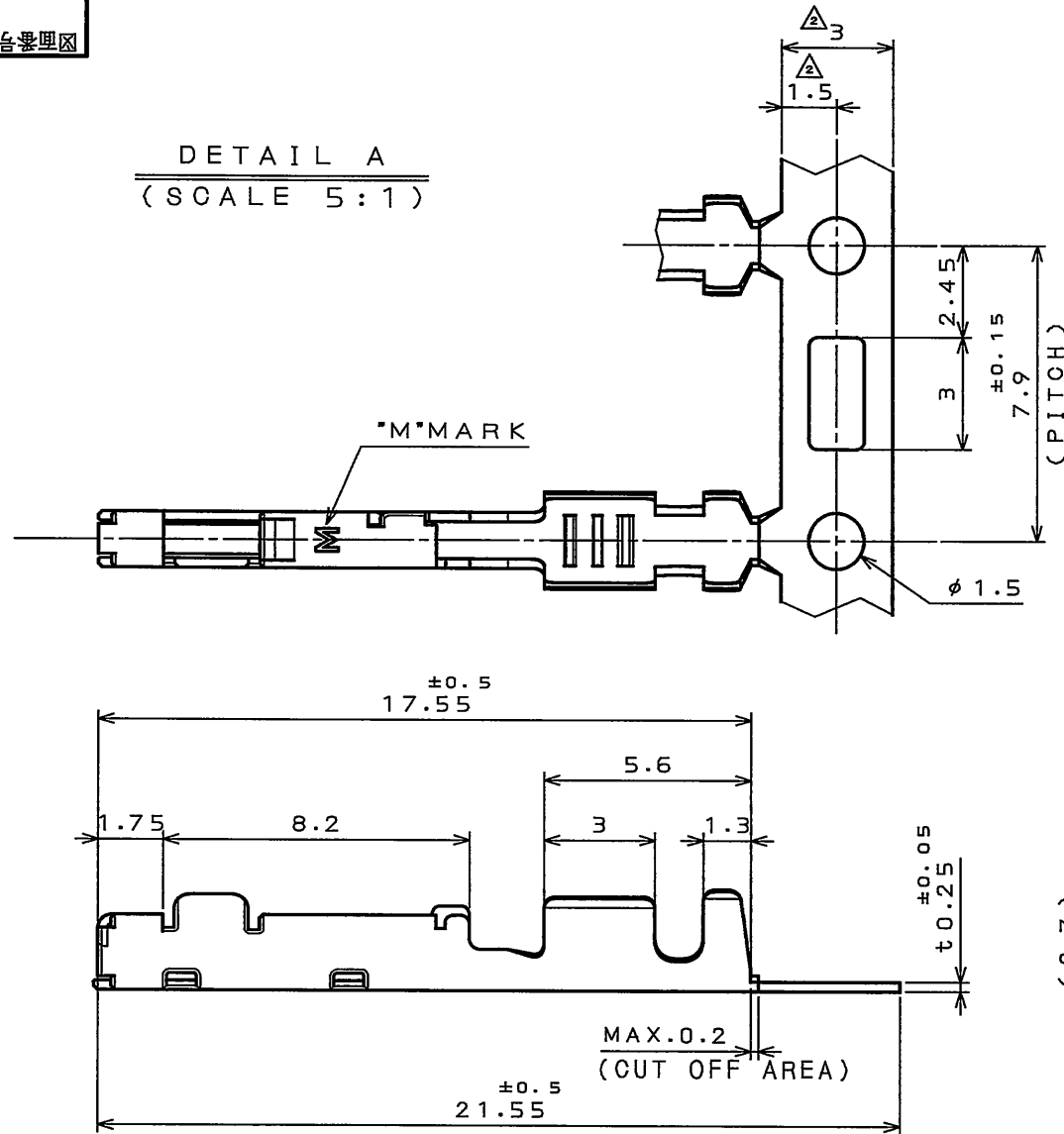
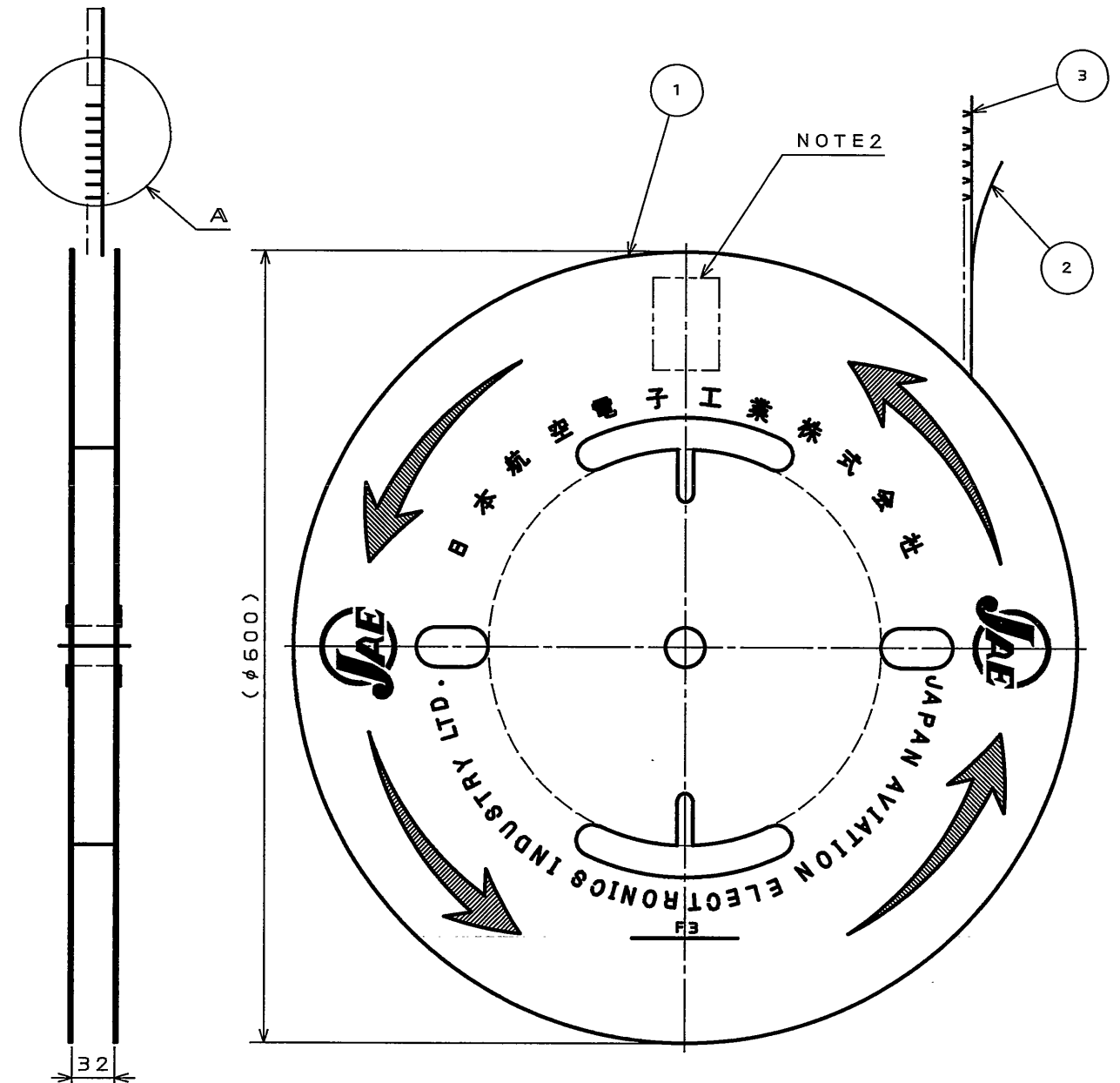


8758E01S  
(ON 0NIMVH0)台要図

DETAIL A  
(SCALE 5:1)



版数 REV.	年月日 DATE	DCN NO.	変更内容 DESCRIPTION	製図 DR.	担当 CHK.	査閲 APPD.	承認 APPD.
2	12.Nov.2008	066919	ADDED DIMENSION etc		Y.WATANABE	K.Miyamoto	T.Kume



△ NOTE1. APPLICABLE WIRE: CHFUS0.5sq, AVSS0.5sq, CAVS0.5sq, CHFS0.75sq, CHFUS0.75sq.

△ 2. PART NUMBER & DRAWING NUMBER & QUANTITY SHALL BE DESCRIBED AS INDICATED.

3. THE SHEARED EDGES OF CONTACT ARE NOT PLATED.

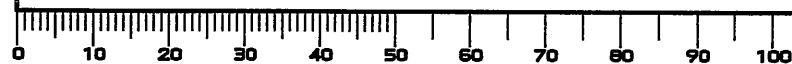
△ 注1. 使用電線はCHFUS0.5sq, AVSS0.5sq, CAVS0.5sq, CHFS0.75sq, CHFUS0.75sqとする。

△ 2. 図示の位置に品名、図番、数量を記載する。

3. 切断面に、めっきは付かない。

3	025 FEMALE TERMINAL	7500	MSP1R	PLATING:Sn	
2	TAPE	1	PAPER		
1	REEL	1	PAPER		
符 号 NO.	名 称 DESCRIPTION	個 数 QTY.	材 料 MATERIAL	仕 上 FINISH	備 考 REMARKS
仕様書 (SPECIFICATION)		第1版 (ORIGINAL DATE)		尺 度 (SCALE)	シ リーズ (SERIES)
JACS-1754		27.Jun.2003		1: 5	MX34
△ JABL-1754		製 図 DR.	名 称 (TITLE)		
一般公差 (GENERAL TOLERANCE)		担 当 CHK.	M34S75C4F2		
寸 法 (DIMENSION)		査 閲 APPD.	質量 (MASS)		
. ±0.5		承認 APPD.	T.TOTANI		
.X ±0.5					
.XX ±0.5					
.XXX ±					
角 度 (ANGLES)					
. ° ±					
.X ° ±					
.XX ° ±					
.XXX ° ±					

DOF-0-212F(05.08)



# Mouser Electronics

Authorized Distributor

Click to View Pricing, Inventory, Delivery & Lifecycle Information:

[JAE Electronics:](#)

[M34S75C4F2](#)